



TAHVOSET

KORISTEOMENAPUUT

PURPPURAOMENAPUUT – Purpurea-Ryhmä



I-III (IV)



'Aamurusko'

Kirsikkapuuta muistuttava puu on isokokoinen ja sirolatvuksinen. Nuput ovat vaaleanpunaiset ja puolikerrotut kukat erityisen kauniit ja hennon vaaleanpunaiset. Tumman oranssinpunaiset omenat ovat hyvin pieniä, halkaisijaltaan n. 1,5 cm. Omenia muodostuu niukasti.



I-III




'Cowichan' FinE

Suurikokoinen puu on kasvatavaltaan leveä ja hyvin alhaalta haarautuva. Nuput ja kukat ovat hennon vaaleanpunaiset, halk. n. 5 cm. Kukkii erittäin runsaasti. Tummanpunaiset omenat ovat punamaltoisia ja hiukan litteitä, halk. n. 3 cm. Runsas, näyttävä sato säilyy puussa pitkään.



I-IV




'Hopa'

Aluksi pystykasvuisen puun latvus levenee myöhemmin. Kukkii erittäin runsaasti vaaleanpunaisen liilahtavin kukin. Terälehdet ovat reunoistaan sisäänpäin kääntyneet. Lehdet ovat punertavat. Punaiset omenat ovat halkaisijaltaan 1-2 cm.



I-IV (V)



'Kirjailija'

Puu on epätavallisen leveäkasvuinen ja hyvin koristeellinen. Suurikukkaisin Helsingistä löydetyistä koristeomenapuista. Kukkien halk. 6,5-7 cm. Roosat kukat ovat poikkeuksellisen tummat. Lehdistö on hieman punertava. Omenat ovat pieniä halk. n. 1,5 cm, tummanpunaisia ja pitkänomaisia. Niitä muodostuu vähän.



I-III



'Linnanmäki'

Puu on kasvutavaltaan matala, miltei pensasmainen. Erityisen kauniit tummanpunaiset kukat ovat puolikerrannaiset, halk. n. 3 cm. Ne sijaitsevat erikoisesti pitkin versoja. Lehdistö on punertavan vihreä. Tumman viininpunaiset omenat ovat pieniä, halk. 1–1,5 cm.



I-V



'Makamik'

Aluksi pystykasvuisen puun latvus levenee myöhemmin. Lehdet ovat punertavan vihreät. Runsas tummanpunainen kukinta muuttuu myöhemmin vaaleammaksi. Omenat ovat pyöreät, punaiset ja pienet, n. 3 cm leveitä.



I-III (IV)



'Rixi' FinE

Erittäin runsaskukkainen, kukinta melkein peittää koko lehdistön. Roosat kukat puolikerrannaiset, halk. n. 3,5 cm. nuoret lehdet hieman punertavat. Omenat pieniä, litteitä, luumunvärisiä, eivätkä juuri erotu.



I-IV



'Royalty'

Kukat ovat karmiininpunaiset. Lehdet ovat koristeelliset ja tumman ruskeanpunaiset. Hedelmä on pitkäkantainen, pyöreä ja tummanpunainen.

RIIPPAOMENAPUUT



I-VI



Rautatienomenapuu *FinE*

Malus 'Hyvingiensis'

Riippaaksainen ja leveälatvuksinen koristeomenapuu.

Kukkii runsaasti suurin valkoisin kukin.

Pienehköt, halk. 3-5 cm, kellertävät omenat sopivat talouskäyttöön.



I-III



'Royal Beauty'


Kaunis riippuva- ja siro-oksainen koristeomenapuu peittyä keväällä purppuranpunaisiin kukkiin.

Lehdet ovat tummanpunaiset, mutta muuttuvat kasvukaudella vihertäviksi.

Syksyllä kypsyvät punaiset, pienet, halk. 1 cm, omenat ovat pitkäkantaisissa tertuissa.



I-III



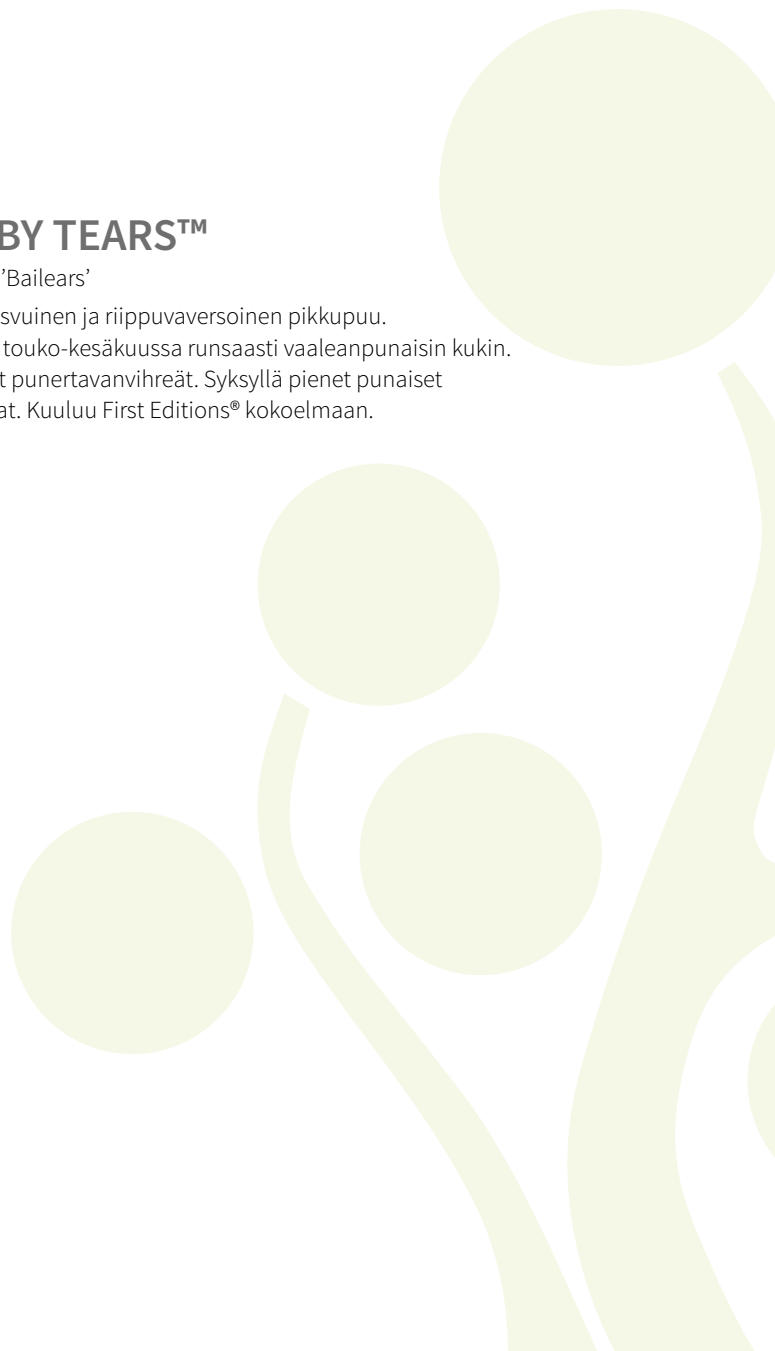
RUBY TEARS™

Malus 'Bailears'

Sirokasvuinen ja riippuvaversoinen pikkupu.

Kukkii touko-kesäkuussa runsaasti vaaleanpunaisin kukin.

Lehdet punertavanvihreät. Syksyllä pienet punaiset omenat. Kuuluu First Editions® kokoelmaan.



MUUT KORISTEOMENAT



I-VI



'Dolgo' venäjänomenapuu

Malus x robusta

Kukkii valkoisin kukin. Koristeellinen hedelmä on pieni, pitkänpyöreä ja kirkkaanpunainen. Happoinen omena sopii hyvin talouskäyttöön. Hedelmistä puristettu mehu on punaista. Kypsy syyskuun alussa. Hyväsatoinen. Puu on hillittykasvuinen ja pysyy pienenä.



I-VI



'Erstaa' paratiisiomenapuu

Malus Prunifolia-Ryhmä

Runsas valkoinen kukinta alkaa nuorena. Kirkkaan punakeltaiset omenat kypsyvät syyskuun alussa. Hedelmät ovat soikeat ja halkaisijaltaan 3 cm. Hedelmät ovat pektiinipitoisia ja sopivat hyvin talouskäyttöön ja syötäväksi. Puu on hillittykasvuinen ja sen notkeat oksat riippuvat kärjistään.

Malus spp. – Koristeomenapuu

Yksi varma kesän merkki on puutarhassa upeasti kukkivat omenapuut. Usein omenapuu hankitaan puutarhaan hedelmien tuotantoa varten, mutta yhä useammin myös niiden koriste-arvon vuoksi. Koristeomenapuiden suurin arvo on upea ja runsas kukinta, mutta useasti myös hedelmät ovat koristeellisia ja käyttökelpoisia esimerkiksi hillojen valmistukseen.

Koristeomenapuu on hyvä vaihtoehto pieneen pihan paraatipaikalle, johon halutaan sievä, kukkiva puu. Omenapuu on näyttävä myös kukinnan jälkeen, koska lehdistö on usein kaunis ja pienet hedelmät koristeellisen värikkäät. Koristeomenapuu on myös erinomainen pölyttäjä muille omenalajikkeille.

Suomessa viljeltävät koristeomenapuut ovat hyvin talvenkestäviä, eräät jopa pohjoisempana vyöhykkeillä IV ja V saakka.

Kasvupaikka

Valitse koristeomenapuulle aurinkoinen ja suojaisa paikka. Hyvää kasvualustaa saa olla metrin verran.

Istutus

Astiataimina myytäviä puita voi istuttaa koko kasvukauden. Kaiva reilu noin 50 cm syvä ja halkaisijaltaan noin metrin levyinen kuoppa. Paranna maata tarvittaessa uudella kalkitulla puutarhamullalla. Kastele taimi ja kuoppa perusteellisesti. Istuta puu entiseen syvyyteen eli siten että paakun pinta jää korkeintaan pari senttiä maanpinnan alapuolelle. Paina tukikepit syvälle maahan juuripaakun viereen ja täytä kuoppa. Varmista, että puu on suorassa ja sido se tukikepeihin. Tiivistä maa ja kastele vielä hyvin. Tukipuut saavat olla paikoillaan muutaman vuoden. Keväällä istutettaessa koristeomenapuulle voi tehdä samankaltaisen istutusleikkauksen kuin tavalliselle satoa tuottavalle omenapuulle.

Hoitotyöt

Koristeomenapuut eivät tarvitse säännöllistä leikkausta. Etenkin nuoret puut kannattaa suojata myyriä ja jäniksiä vastaan.



Puutarha Tahvoset Oy
Taimitie 40, 10420 Pohjankuru
Puh. 0207 424 570
www.tahvoset.fi