



 TAHVOSET

ATSALEAT






'Violetta' kanadanatsalea *FinE*

I-V

Erittäin siro ja tuuheakasvuinen pensas kukkii sinivioletein, perhosmaisoin kukin aikaisin toukokuussa ennen sinertävän harmaiden lehtien puhkeamista. Lehdet saavat upean kellanpunaisen syysvärin. Aurinkoisella paikalla pensas kehittyy kauniin pyöreäksi. Yksi talvenkestävimmistä lajikkeistamme.

Rhododendron canadense




kevätatsalea *FinE*

I-IV

Pensas on siro-oksainen ja runsashaarainen. Talvenkestävä lajike on nuorena hidaskasvuinen. Tuoksuvat kukat ovat ruusunpunaviolettia. Kesällä kauniin vihreä lehdistö saa oranssin tai helakanpunaisen syysvärin. Kukkii vuosittain touko-kesäkuun vaihteessa erittäin runsaasti. Pensaaseen ei jää roskaisia kukkaperiä.

Rhododendron x fraseri



'Kullannuppu' gentinatsalea *FinE*

I-III

Kullankeltaiset kukat ovat perhosmaisat, voimakkaasti tuoksuvat. Pystykasvuisen pensaan lehdistössä on punertava sävy. Syysväri kirkkaanpunainen. Alkuperä Luonnonvarakeskus.

Rhododendron Ghent-Ryhmä

Puistoatsaleat ovat atsaleojen risteymälajikkeita. Jalostustyössä kantalajeina on ollut muun muassa kelta-atsalea, japaninatsalea ja useita pohjoisamerikkalaisia atsalealajeja.



'Aamurusko' *FinE*

I-III

Oranssinpunaiset kukat, joissa ylimmässä terälehdessä kellanoranssi laikku. Näyttävissä kukissa on mieto tuoksu. Syysväri tummanpunainen. Vanha atsalealajike, joka on otettu uudelleen lisäykseen Mustilan arboretumista, alkuperäinen lajikenimi varmistamatta.



'Adalmina' *FinE*

I-IV

Pystykasvuinen ja myöhään kesäkuun loppupuolella kukkiva puistoatsalea. Rubiininpunaisen kukkien teriön ylimmässä lohossa on suuri keltainen laikku. Syysväri on hehkuvan viininpunainen. Alkuperä Helsingin yliopisto.



'Illusia' *FinE*

I-IV


Pensas kukkii valkoisin, tuoksuvin kukin kesäkuun keskivaiheilla. Kukkien yläterälehdessä peittää tummankeltainen laikku. Syysväri tummanpunainen. Alkuperä Helsingin yliopisto.



'Onnimanni' *FinE*

I-IV

Pensas kukkii lehtien puhjetessa tummankeltaisin kukin, joissa on vivahdus oranssia. Kukkii pitkään ja täyteläisesti. Nuoret lehdet punaruskeat, muuttuvat tummanvihreiksi. Lehdet pysyvät pitkälle syksyyn vihreinä, joten ruska jää vaatimattomaksi. Alkuperä Helsingin yliopisto.



'Ruususen Uni' *FinE*

I-III

Kukkii ennen lehtien puhkeamista erittäin runsaasti vaaleanpunaisin, kerrotuin kukin. Kukat pysyvät pensaissa pitkään. Syysväri oranssinpunainen. Vanha atsalealajike, joka on otettu uudelleen lisäykseen Mustilan arboretumista, alkuperäinen lajikenimi varmistamatta.



'Tarleena' *FinE*

I-IV

Kirkaanpunaisista nupuista aukeavat vaaleanpunaiset, kellomaiset kukat. Teriön yläosassa on kellertävät laikut. Tummanvihreät lehdet puhkeavat kukkien sekaan. Syysväri punaruskeasta viininpunaiseen. Pensas on pystykasvuinen, nuorena hidaskasvuinen. Alkuperä Helsingin yliopisto.

Rhododendron x – Atsaleat

Atsaleat ovat kauneimpia kukkivia koristepensaitamme, joiden värikkäästä kukinnasta saamme nauttia jo alkukesällä. Kauniit, sirot lehdet puhkeavat täyteen kokoonsa yleensä vasta kukinnan jälkeen. Atsaleat ovat pirteitä väripilkkuja myös syksyllä, kun lehdet saavat upean syysvärin.

Atsaleat kuuluivat aiemmin omaan Azalea-sukuun, mutta ne liitettiin Rhododendron-sukuun vuonna 1834. Rhododendron-sana muodostuu kreikan kielen sanoista rhodon ja dendron eli ruusu ja puu. Tällä hetkellä tunnetaan noin 160 atsalealajia, jotka jaetaan kesävihantiin eli lehtensä talveksi varistaviin ja talvivihtiin ryhmiin. Suomessa ulkona menestyvät lajikkeet varistavat lehtensä talveksi.

Kasvupaikka

Atsaleat viihtyvät parhaiten aurinkoisella tai puolivarjoisilla paikoilla happamassa maassa (pH 4-5). Suomalainen hapan metsämaa sopii näille kalkinkarttajille hyvin. Kasvualustan tulee olla kuohkea, jotta atsaleojen ohut juuristo jaksaa kaivautua tarpeeksi syvälle. Pensaat hyötyvät myös katteesta tai juuristoa suojaavista maanpeitekasveista.

Avoimella ja aurinkoisella paikalla atsaleat kukkivat runsaasti. Valoisalla paikalla lehtiin kehittyy värikäs ja loistava syysväri.

Istutus

Kaiva noin 50 cm syvä ja 50 leveä istutuskuoppa. Täytä kuoppa valmiilla havu-rodomullalla ja sekoita pohjamaan kanssa. Voit myös parantaa olemassa olevaa maata kalkitseemattomalla turpeella. Kastele juuripaakku läpimääräksi ja poista maatumaton astia. Istuta atsaleat siten, että juuripaakun pinta jää samalle tasolle maan pinnan kanssa. Tiivistä maa juuripaakun ympäriltä kevyesti ja kastele vielä kunnolla.

Hoitotyöt

Atsaleat ovat oikealle kasvupaikalle ja oikeaan maaperään istutettuna helppohoitoisia ja terveitä kasveja. Hoitoleikkaukseksi riittää viottuneiden ja kuivuneiden oksien poisto tarvittaessa. Leikkaus kannattaa tehdä keväällä ennen lehtien puhkeamista. Lannoitus happaman maan kasveille tarkoitettulla lannoitteella parantaa kasvua ja kukintaa. Toisin kuin alppiruusut, atsaleat eivät vaadi kevätvarjostusta, sillä pensaat tiputtavat lehtensä talveksi. Pensaat vaurioituvat helposti kasatusta lumikuormasta, joten kasvupaikka tulee valita myös talvea silmällä pitäen.